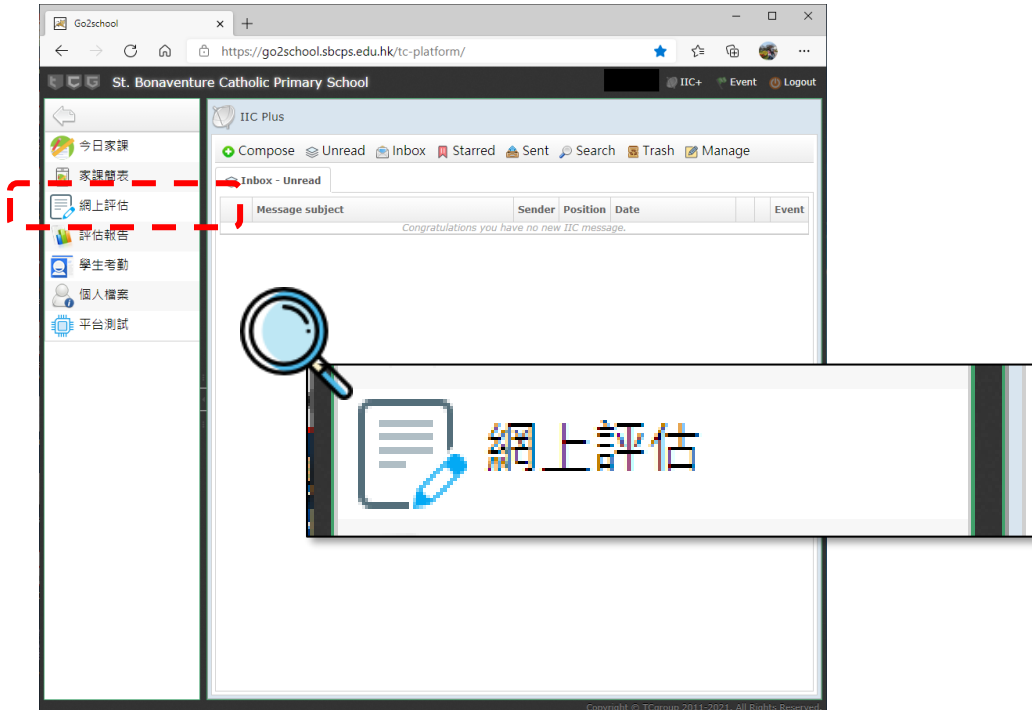


網址：<https://go2school.sbcp.edu.hk>

(一)進行評估方法

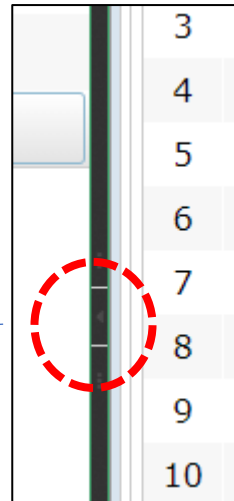
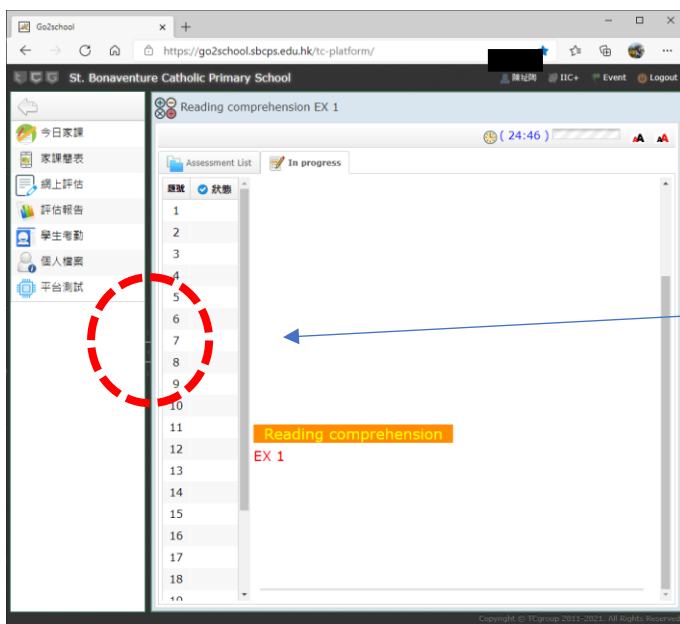
(1) 登入 go2school 後，按左列選單「網上評估」；



(2) 如有評估項目，將會顯示於列表中。點選後出現詳細說明，包括開放時間及評估狀態。按「開始評估」並確認後，系統依時限開始倒數計時。如中途中斷評估，再返回時會見「繼續評估」按鈕，系統會存取最後的作答紀錄及依原先開始時間計算剩餘時間。如果執行時間已超出評估時限，系統只會給予一分鐘時限；

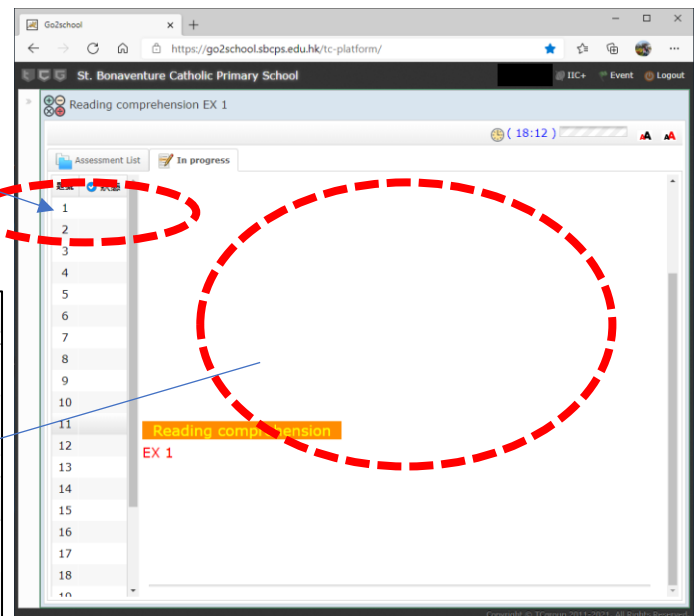
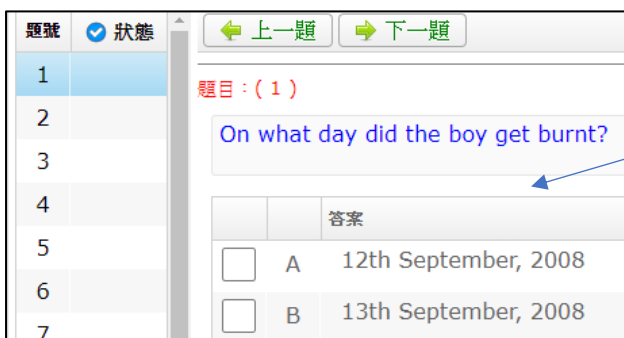



(3) 開始評估後，可以按以下步驟隱藏左邊功能欄位，獲得最大的螢幕工作空間；

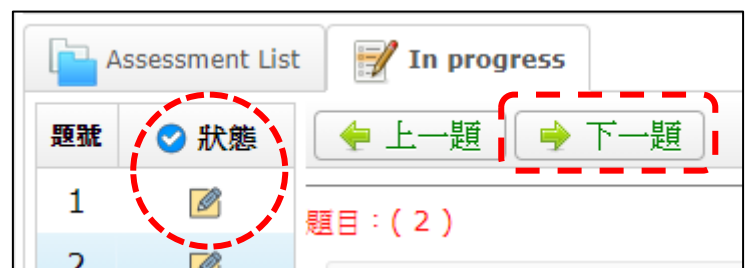


按此鍵隱藏左邊功能欄位

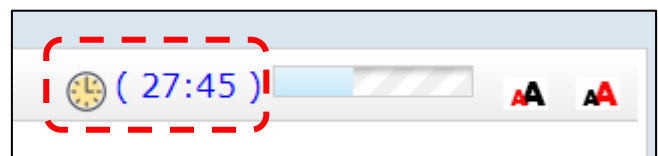
(4) 按題號，顯示評估內容；



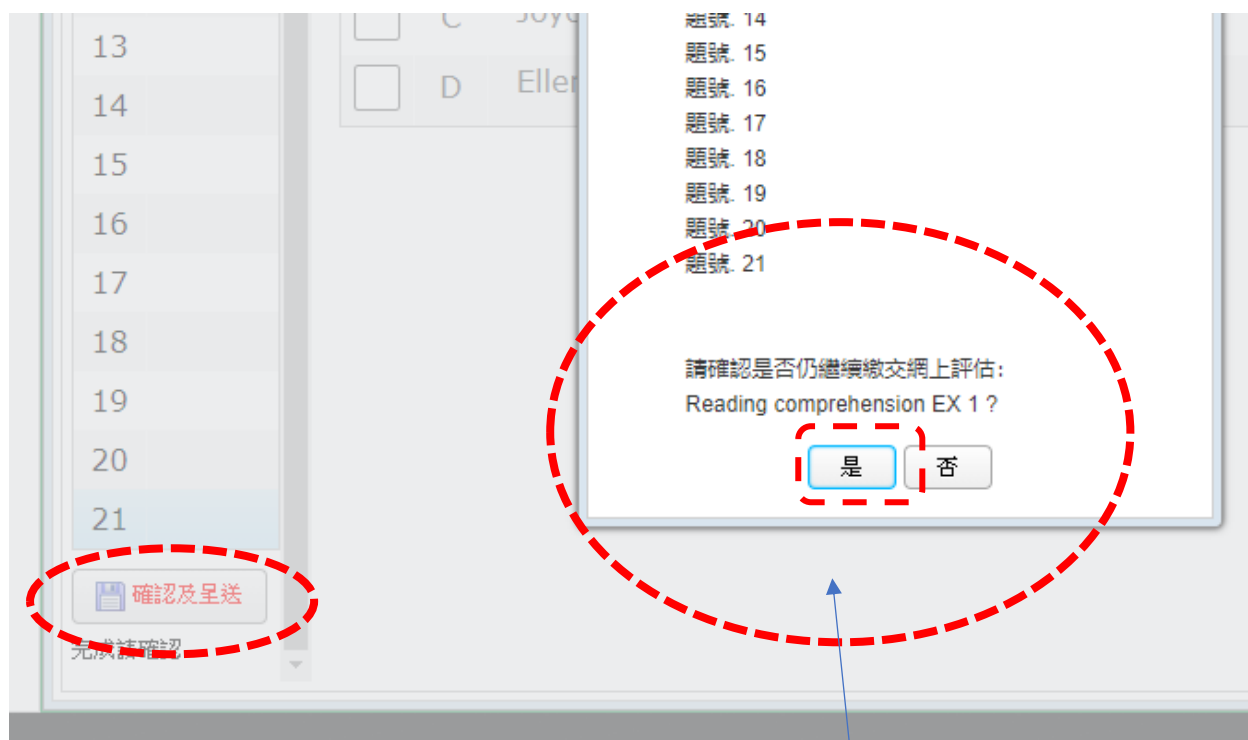
(5) 作答後，可以按「下一題」或題號繼續作答。已完成之題號狀態會有  提示；



(6) 右上方顯示評估剩餘時間及完成進度，時限結束會自動完結；



(7) 評估時可以自由切換題號進行。完成後，可以按題號列表最底的「確認及呈送」；



(8) 如有未完成的題目，系統會提示哪一題未完成，如果在此視窗選「是」，將會即時提交及完結，請注意。

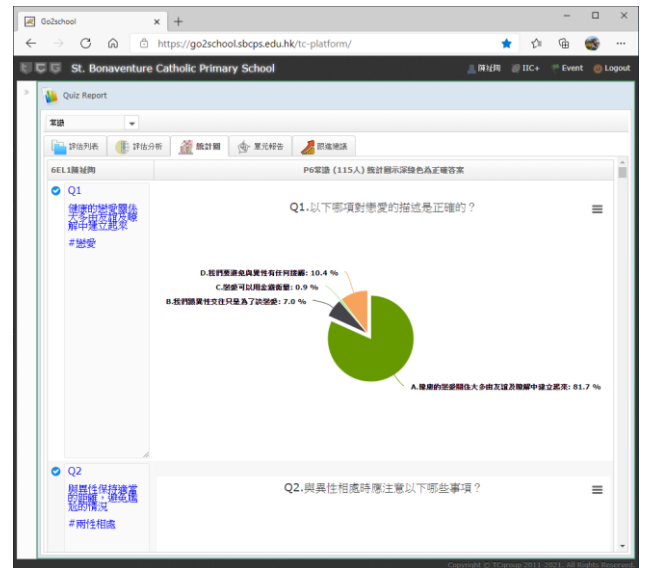
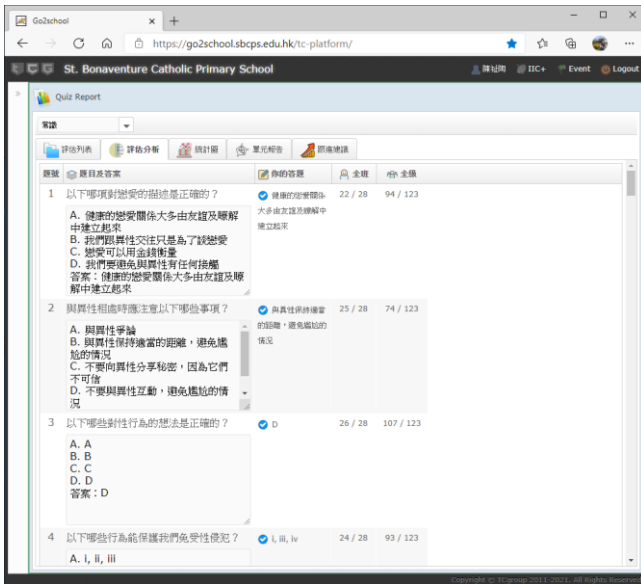
(二) 檢視評估報告

(1) 登入 go2school 後，按左列選單「評估報告」；

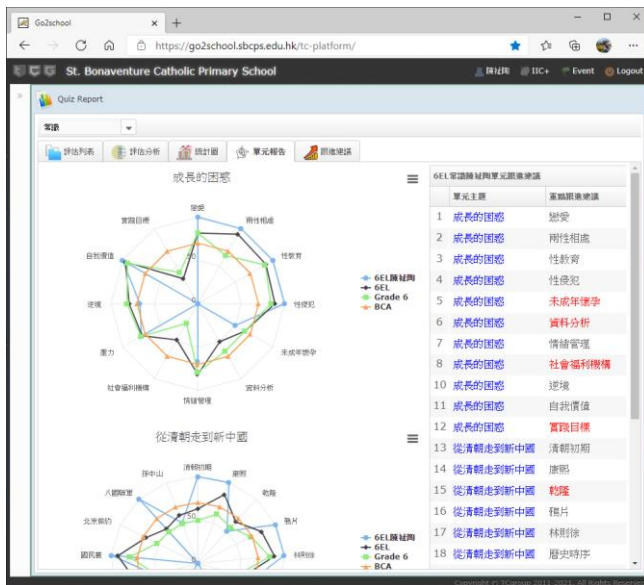
The screenshot shows the go2school web interface for St. Bonaventure Catholic Primary School. The left sidebar contains a menu with "評估報告" (Assessment Report) highlighted. A red dashed box around the menu item has an arrow pointing to a "View" button in the main content area. Another red dashed box around a "View" button in the table has an arrow pointing to a magnifying glass icon over the "View" button. A third red dashed box around a "View" button in the table has an arrow pointing to a "View" button with a magnifying glass icon. A blue arrow points from the "View" button with the magnifying glass icon to the text "(3)按 View 檢視報告；".

科目	姓名	評估/練習名稱	日期	分數/總分	排名次	檢視狀態
常識	陳祉陶	六年級常識科溫習(2) #成長的困惑#從海峽到新中國	25/1/2021	72 / 100	50 / 123	View
常識	陳祉陶	六年級常識科溫習 #平安是福#機械與生活#科技新里程	11/11/2020	82 / 100	22 / 123	View

(4) 評估報告需要科任老師啟動後，才能檢視。



評估分析：顯示個人答題、全班及全級作答情況。統計圖：顯示題目答題分佈的分析。



單元報告：顯示個人、班別及級別情況，有重點學習跟建議。

這個重點要再溫習了!

11	成長的困惑	自我價值	+6.09%	🌟
12	成長的困惑	實踐目標	-70.00%	🔥
13	從清朝走到新中國	清朝初期	+50.43%	🌟
14	從清朝走到新中國	康熙	+39.13%	🌟
15	從清朝走到新中國	乾隆	-20.00%	🔥
16	從清朝走到新中國	鴉片	+31.45%	🌟